




**INSTITUTO DE EDUCACION PARA ADULTOS DE TABASCO  
ESTADO ANALITICO DEL EJERCICIO DEL PRESUPUESTO DE EGRESOS  
CLASIFICACION ADMINISTRATIVA  
DEL 01 DE SEPTIEMBRE AL 30 DE SEPTIEMBRE DE 2025**




CONCEPTO	EGRESOS					SUB EJERCICIO
	APROBADO	AMPLIACIONES REDUCCIONES	MODIFICADO	DEVENGADO	PAGADO	
	1	2	3=(1+2)	4	5	
OFICINAS CENTRALES	\$ 146,811,345.00	\$ 2,038,196.18	\$ 148,849,541.18	\$ 90,494,312.34	\$ 90,494,312.34	\$ 58,355,228.84
<b>TOTAL DEL GASTO</b>	<b>\$ 146,811,345.00</b>	<b>\$ 2,038,196.18</b>	<b>\$ 148,849,541.18</b>	<b>\$ 90,494,312.34</b>	<b>\$ 90,494,312.34</b>	<b>\$ 58,355,228.84</b>

Bajo protesta de decir verdad declaramos que los Estados Financieros y sus notas, son razonablemente correctos y son responsabilidad del emisor.



**INSTITUTO DE EDUCACION PARA ADULTOS DE TABASCO  
ESTADO ANALITICO DEL EJERCICIO DEL PRESUPUESTO DE EGRESOS  
CLASIFICACION ADMINISTRATIVA  
DEL 01 DE SEPTIEMBRE AL 31 DE SEPTIEMBRE DE 2025**



CONCEPTO	EGRESOS					SUB EJERCICIO
	APROBADO	AMPLIACIONES REDUCCIONES	MODIFICADO	DEVENGADO	PAGADO	
	1	2	3=(1+2)	4	5	
Poder Ejecutivo			-			
Poder Legislativo	\$ -	\$ -	\$ -	\$ -	\$ -	\$ -
Poder Judicial						
Órganos Autónomos						
<b>TOTAL DEL GASTO</b>	<b>\$ -</b>	<b>\$ -</b>	<b>\$ -</b>	<b>\$ -</b>	<b>\$ -</b>	<b>\$ -</b>

ELABORÓ

FEDERICO HERNÁNDEZ GONZÁLEZ  
ENCARGADO DEL DEPARTAMENTO DE  
PROGRAMACIÓN Y PRESUPUESTO

REVISÓ

JOSÉ HERLINDO JIMÉNEZ DE LOS SANTOS  
ENCARGADO DE LA UNIDAD DE PLANEACIÓN  
Y EVALUACIÓN OPERATIVA

Vo. Bó.


VICTOR LEÓN CASTRO  
ENCARGADO DE LA DIRECCIÓN  
DE ADMINISTRACIÓN Y FINANZAS

AUTORIZÓ

ANA SILVIA FUENTES FALCONI  
DIRECTORA GENERAL



**INSTITUTO DE EDUCACION PARA ADULTOS DE TABASCO  
ESTADO ANALITICO DEL EJERCICIO DEL PRESUPUESTO DE EGRESOS  
CLASIFICACION ADMINISTRATIVA  
DEL 01 DE SEPTIEMBRE AL 30 DE SEPTIEMBRE DE 2025**



CONCEPTO	EGRESOS					SUB EJERCICIO
	APROBADO	AMPLIACIONES REDUCCIONES	MODIFICADO	DEVENGADO	PAGADO	
	1	2	3=(1+2)	4	5	
Entidades Paraestatales y Fideicomisos No Empresariales y No Financieros	\$ 146,811,345.00	\$ 2,038,196.18	\$ 148,849,541.18	\$ 90,494,312.34	\$ 90,494,312.34	\$ 58,355,228.84
Instituciones Públicas de la Seguridad Social						
Entidades Paraestatales Empresariales No Financieras con Participación Estatal Mayoritaria						
Fideicomisos Empresariales No Financieros con Participación Estatal Mayoritaria						
Entidades Paraestatales Empresariales Financieras Monetarias con Participación Estatal Mayoritaria						
Entidades Paraestatales Empresariales Financieras No Monetarias con Participación Estatal Mayoritaria						
Fideicomisos Financieros Públicos con Participación Estatal Mayoritaria						
<b>TOTAL DEL GASTO</b>	<b>\$ 146,811,345.00</b>	<b>\$ 2,038,196.18</b>	<b>\$ 148,849,541.18</b>	<b>\$ 90,494,312.34</b>	<b>\$ 90,494,312.34</b>	<b>\$ 58,355,228.84</b>

Bajo protesta de decir verdad declaramos que los Estados Financieros y sus notas, son razonablemente correctos y son responsabilidad del emisor.

ELABORÓ

FEDERICO HERNÁNDEZ GONZÁLEZ  
ENCARGADO DEL DEPARTAMENTO DE  
PROGRAMACIÓN Y PRESUPUESTO

REVISÓ

JOSÉ HERLINDO JIMÉNEZ DE LOS SANTOS  
ENCARGADO DE LA UNIDAD DE PLANEACIÓN  
Y EVALUACIÓN OPERATIVA

Vo. Bó.

VICTOR LEÓN CASTRO  
ENCARGADO DE LA DIRECCIÓN  
DE ADMINISTRACIÓN Y FINANZAS

AUTORIZÓ

ANA SILVIA FUENTES FALCONI  
DIRECTORA GENERAL